












# Pruebas de detección de cáncer colorrectal

Usted cuenta con diversas opciones cuando se trata de las pruebas de detección de cáncer colorrectal

*La mejor prueba es la que se hace*

	 <b>Colonoscopia</b> (examen visual)	 <b>Prueba de ADN en heces multiobjetivo*</b> (Cologuard®)	 <b>FIT/FOBT*</b> (prueba inmunoquímica en heces/ prueba de sangre oculta en heces)
 <b>¿Cómo funciona?</b>	En esta prueba se emplea un tubo con una pequeña cámara para buscar y eliminar crecimientos anormales en el colon/recto	Detecta ADN anormal y sangre en la muestra de heces	Detecta sangre en la muestra de heces
 <b>¿A quién va dirigida?</b>	Adultos a partir de los 45 años	Adultos a partir de los 45 años	Adultos a partir de los 45 años
 <b>¿Con qué frecuencia se realiza?</b>	Cada 10 años <sup>†</sup>	Cada 3 años	Una vez al año
 <b>¿Es invasiva?</b>	Es moderadamente invasiva, se realiza en el hospital o en el consultorio del médico	Sí, se realiza en casa	Sí, se realiza en casa
 <b>¿Se requiere preparación?</b>	Sí, sin embargo la preparación ha mejorado mucho durante los últimos años	No	No/Sí <sup>‡</sup>
 <b>¿Cuánto tiempo toma?</b>	Preparación: la noche anterior al procedimiento Procedimiento: al día siguiente	Tiempo de recolección y envío de la muestra	Tiempo de recolección y envío de la muestra
 <b>¿Está cubierta?<sup>§</sup></b>	Está cubierta por la mayoría de los seguros	Está cubierta por la mayoría de los seguros	Está cubierta por la mayoría de los seguros
 <b>Siguientes pasos</b>	Extirpación de crecimientos anormales (pólipos) durante la colonoscopia para su evaluación	Si el resultado es positivo, es necesario realizar una colonoscopia de seguimiento	Si el resultado es positivo, es necesario realizar una colonoscopia de seguimiento

\*Todos los resultados positivos en las pruebas de detección no colonoscópicas deben ir seguidos de una colonoscopia oportuna.

†En el caso de los adultos de alto riesgo, las pruebas pueden ser más frecuentes y deben consultarse con el médico.

‡La prueba FIT no requiere cambios en la dieta ni en la medicación. La prueba FOBT requiere cambios en la dieta o en la medicación.

§La cobertura del seguro puede variar; solo su aseguradora puede confirmar de qué forma estarían cubiertas la pruebas de detección de cáncer de colon en su póliza de seguro.



Vea este breve video para aprender por qué la detección del cáncer colorrectal es tan importante.



Escanear  
Español

*Las revisiones periódicas pueden salvarle la vida.*